

学生の授業や学校生活の満足度の調査結果報告

清泉女学院大学では、毎学期、学生による授業評価を「授業改善アンケート」によって実施しています。また、年度末には学生生活全般に対するアンケートを実施しています。

ここでは、学生の授業への満足度と学生生活への満足度に関する集計結果をご報告します。

授業に対する評価

毎学期末実施の「授業改善アンケート」では、全 17 項目に対して学生に評価を求めています。過去 3 学期（2007 年秋から 2008 年秋）の各項目の評定平均値は、表 1 のとおりです。

表 1 . 授業改善アンケートの全科目評定平均値（過去3学期分）

| | 質問項目 | 2007秋学期 | 2008春学期 | 2008秋学期 |
|----|--------------------------------------|---------|---------|---------|
| 1 | あなたが、この授業を履修した理由を選んでください。（複数回答可） | - | - | - |
| 2 | あなたは、この授業をどのくらい休みましたか？ | - | - | - |
| 3 | あなたは、毎回平均してどれくらいこの授業の予習復習を行いましたか？ | - | - | - |
| 4 | あなたは授業について担当者に質問をしましたか？ | - | - | - |
| 5 | 授業に対する教員の意欲を感じましたか？ | 4.28 | 4.45 | 4.43 |
| 6 | 教員の授業での話し方や説明は理解しやすかったですか？ | 4.32 | 4.15 | 4.19 |
| 7 | 板書、パワーポイント、OHP、ビデオなどはわかりやすかったですか？ | 4.13 | 4.07 | 4.08 |
| 8 | 授業を進めるスピードが適切だったと思いますか？ | 4.08 | 4.09 | 4.10 |
| 9 | 授業はシラバス通りに実施されましたか？ | 4.12 | 4.09 | 4.08 |
| 10 | テキストや配布資料などは、分量・内容などは適切だったと思いますか？ | 4.13 | 4.15 | 4.17 |
| 11 | 教員は私語を防止するなど授業に集中できるように配慮していたと思いますか？ | 4.17 | 4.20 | 4.23 |
| 12 | 教室の大きさや設備は適切だと思いますか？ | 4.14 | 4.22 | 4.31 |
| 13 | 授業改善についての要望を教員に出す機会が与えられましたか？ | 4.32 | 4.13 | 4.03 |
| 14 | 授業改善についての要望に対する教員の対応に満足しましたか？ | 4.03 | 4.03 | 4.02 |
| 15 | 授業によって、知的な興味や関心を刺激されましたか？ | 3.99 | 4.21 | 4.27 |
| 16 | 以上を総合的に判断してこの授業に満足しましたか？ | 4.24 | 4.20 | 4.22 |
| 17 | 友人や後輩にこの授業を履修するように勧めたいと思いますか？ | 4.29 | 4.02 | 4.08 |

リッカート法による評定の集計の項目のみ平均値を算出。このため、項目 1 から 5 は質問項目のみ掲載
評定値は、最小 1 点から最大 5 点で、得点が高いほど肯定的

また、質問項目16の「総合的な授業満足度」について、教養科目と専門科目にわけて集計した結果を図1に示しました。全般的に授業への満足度は高い傾向にあり、特に専門科目には満足していることがうかがえます。

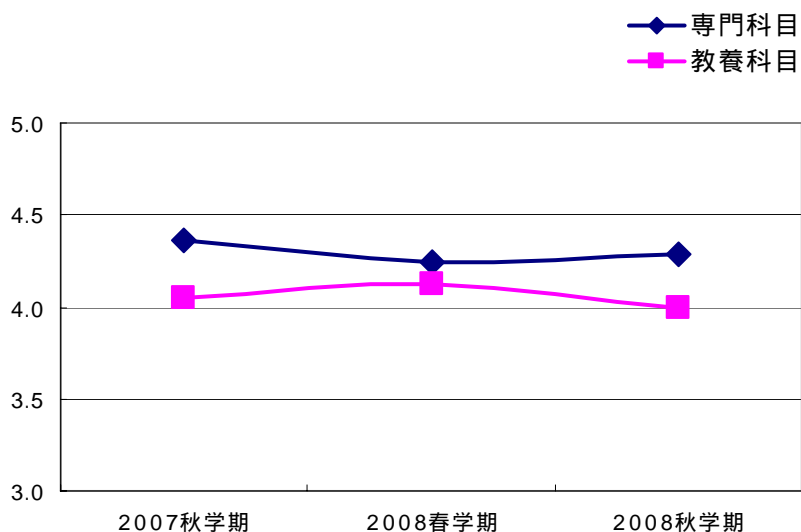
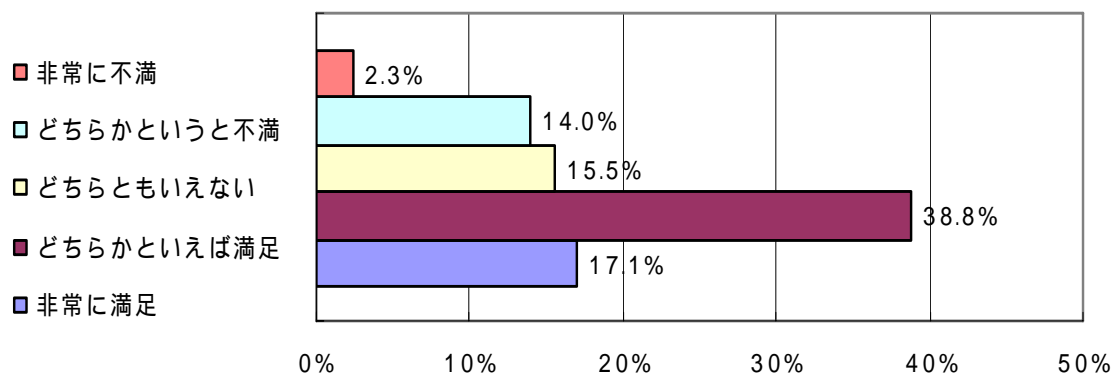


図1. 授業満足度（教養・専門科目別）

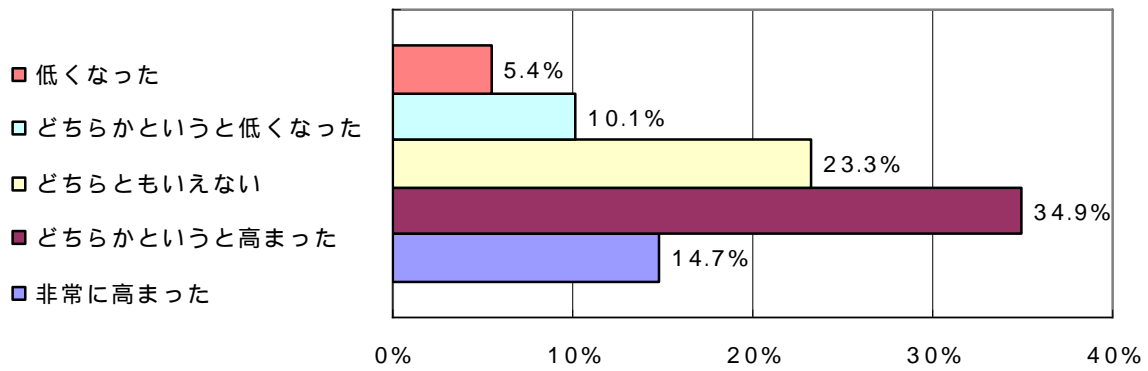
学生生活に対する評価

毎年度末に実施している「学生生活アンケート」では、全49項目にわたってさまざまな内容について聞いています。その中で、大学生活全般に関わる項目に関する集計結果を下記に紹介します。

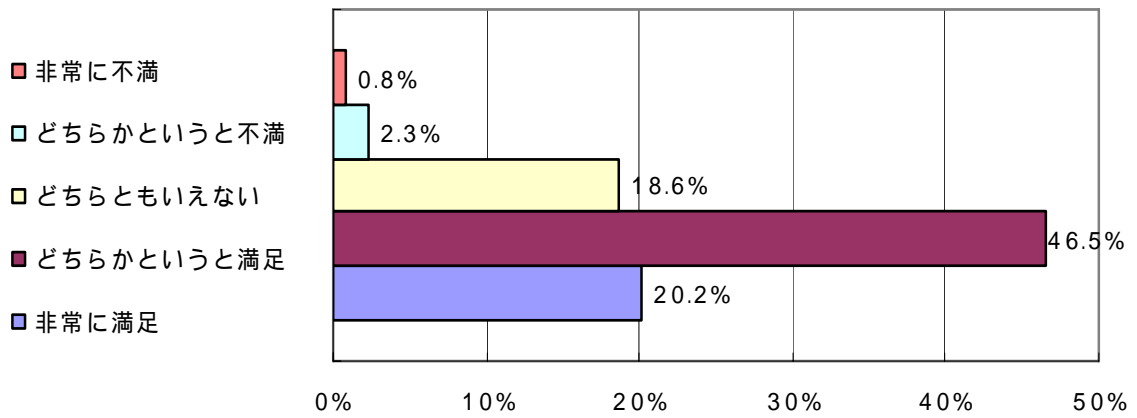
Q. 人間学部に入學して、全体的な満足度はいかがですか



Q. 入学前と比べ、入学してから勉学への意欲は高まりましたか



Q . 人間学部の専任教員との関係はいかがでしたか



Q . 大学教育の4年間についてどう思いますか (四年生のみ回答)

